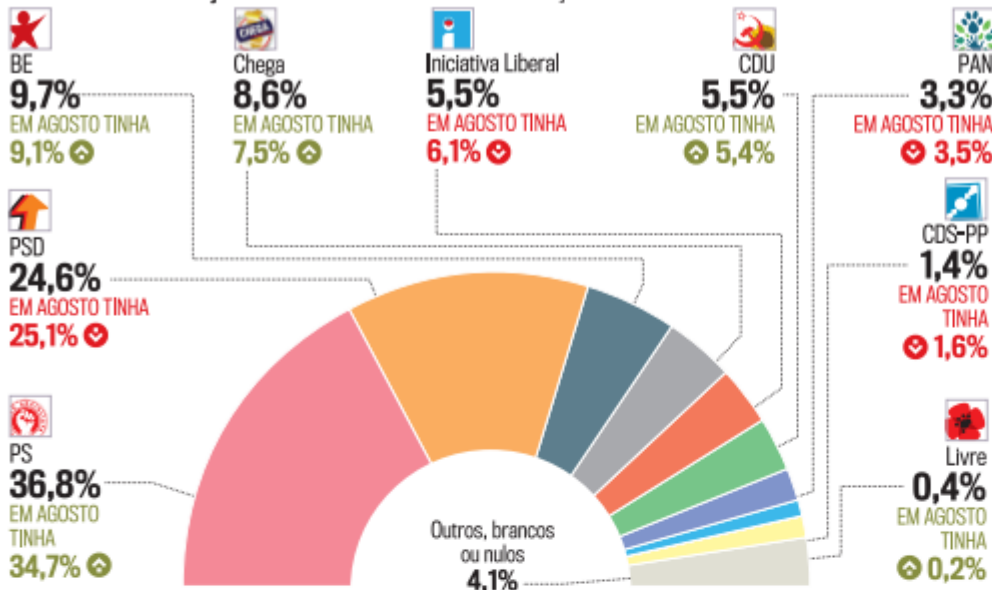


SONDAGEM INTENÇÃO DE VOTO AGORA E COMPARAÇÃO COM OS RESULTADOS DE AGOSTO



LÍDERES PARTIDÁRIOS

Notas de 1 a 5	AGO, 21	SET, 21
António Costa	3,1	3,3
Catarina Martins	2,8	3,0
Inês Sousa Real	2,7	2,9
Rui Rio	2,8	2,8
Jerónimo de Sousa	2,6	2,8
João C. Figueiredo	2,6	2,8
Francisco R. Santos	2,4	2,6
André Ventura	1,9	2,0

O MELHOR MINISTRO



O PIOR MINISTRO




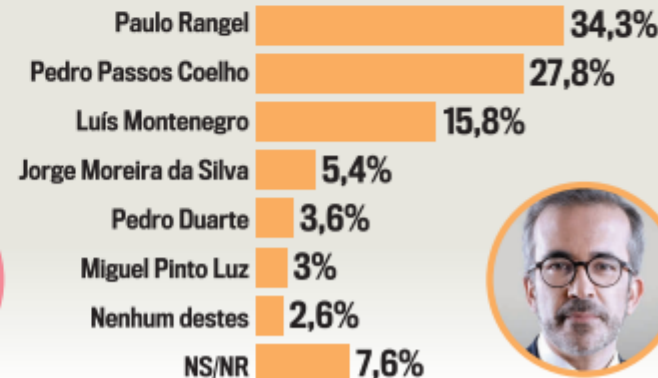
IMAGEM DAS INSTITUIÇÕES (MÉDIAS)

Presidente da República	3,7
Assembleia da República	3,2
Governo	3,1
Primeiro-ministro	3,2

Pensando na sucessão de António Costa no PS, no caso de este sair, quem pensa que está mais bem colocado para se tornar líder do PS?



E agora pensando na sucessão de Rui Rio no PSD, no caso de este sair, quem pensa que está mais bem colocado para se tornar líder do PSD?



FICHA TÉCNICA Objetivo Sondagem realizada pela Intercom para o **CM** e o **CMTV**, com o objetivo de conhecer a opinião dos portugueses sobre diversos temas da atualidade nacional. **Universo** População portuguesa, com 18 ou mais anos, eleitoralmente recensada, residente em Portugal continental. **Amostra** É constituída por 605 entrevistas, com a seguinte distribuição: 252 a homens e 317 a mulheres; 129 a pessoas entre os 18 e os 34 anos, 209 entre os 35 e os 54 anos e 271 a pessoas com 55 ou mais anos; 229 no Norte, 140 no Centro, 170 em Lisboa, 42 no Alentejo e 25 no Algarve. **Seleção da amostra** A seleção do lar fez-se através da geração aleatória de números de telefone fixo/móvel. No lar a seleção do respondente foi realizada através do método de quotas de género e idade (3 grupos). Foi elaborada uma matriz de quotas por região (NUTS II), género e idade, com base nos dados do Recenseamento Eleitoral da população portuguesa (31/12/2020) da Direção-Geral da Administração Interna (DGAI). **Recolha da informação** Através de entrevista telefónica, em total privacidade, através do sistema CATI. Os trabalhos de campo decorreram entre 14 e 25 de setembro de 2021. **Margem de erro** O erro máximo de amostragem, para um intervalo de confiança de 95%, é cerca de 4,0%. **Taxa de resposta** 65,3%.