










Quem mais cresceu

-  **2. Forthing** **+500%**
18 carros
-  **3. Ford** **+276%**
422
-  **4. Honda** **+160%**
26
-  **5. Polestar** **+153%**
309

Quem mais caiu

-  **1. Mazda** **-71%**
6 carros
-  **2. DS** **-33%**
18
-  **3. Tesla** **-27%**
4372
-  **4. MG** **-22%**
722
-  **5. Volkswagen** **-18%**
688

Fonte ACAP

1. PORSCHE
+1126%
466 carros

