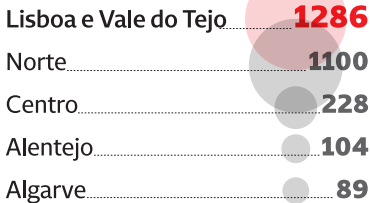



# Internamentos sociais inapropriados

Dados de março de 2026




**Total 2807**

## Taxa por número de camas



## Dias de internamentos inapropriados média



## Principais causas

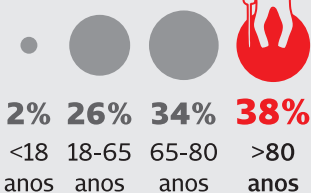
**45%**

Aguarda resposta da Rede Nacional de Cuidados Continuados

**27%**

Aguarda resposta a admissão em estrutura residencial para idosos

## Perfil dos utentes



**56%**  
Homens



**44%**  
Mulheres

Fonte 10ª edição do Barómetro de Internamentos sociais/Ass. Port. Administradores Hospitalares